

一、集中度

1. 非金融企业

表 1：非金融企业集中比率分析（主体个体信用状况）

	CR1	CR3	CR5
2024 年第 2 季度	占比最大的子级为 a+，比率为 27.48%。	占比前三大的子级依次为 a+、aa-、a，比率分别为 27.48%、23.41%和 15.01%，合计为 65.90%。	占比前五大的子级依次为 a+、aa-、a、aa 和 a-，比率分别为 27.48%、23.41%和 15.01%、11.45%和 7.76%，合计为 85.11%。

数据来源：东方金诚

表 2：非金融企业集中比率分析（主体最终信用级别）

	CR1	CR3	CR5
2024 年第 2 季度	占比最大的子级为 AA，比率为 43.38%。	占比前三大的子级依次为 AA、AA+和 AAA，比率分别为 43.38%、29.13%和 14.50%，合计为 87.02%。	占比前五大的子级依次为 AA、AA+、AAA、AA-、A+，比率分别为 43.38%、29.13%、14.50%、8.65%和 2.42%，合计为 98.09%。

数据来源：东方金诚

2. 金融企业

表 3：金融企业集中比率分析（主体个体信用状况）

	CR1	CR3	CR5
2024 年第 2 季度	占比最大的子级为 aa，比率为 36.28%。	占比前三大的子级依次为 aa、aa+、aa-，比率分别为 36.28%、32.74%和 13.27%，合计为 82.30%。	占比前五大的子级依次为 aa、aa+、aa-、aaa 和 a+，比率分别为 36.28%、32.74%、13.27%、8.85%和 7.08%，合计为 98.23%。

数据来源：东方金诚

表 4：金融企业集中比率分析（主体最终信用级别）

	CR1	CR3	CR5
2024 年第 2 季度	占比最大的子级为 AAA，比率为 45.13%。	占比前三大的子级依次为 AAA、AA+和 AA，比率分别为	占比前五大的子级依次为 AAA、AA+、AA、AA-、A+，比率分别为

	CR1	CR3	CR5
		45.13%、26.55%和10.62%，合计为82.30%。	45.13%、26.55%、10.62%、8.85%和7.96%，合计为99.12%。

数据来源：东方金诚

3. 非金融企业债务融资工具发行主体、担保主体

表 5：非金融企业债务融资工具发行主体、担保主体集中比率分析（主体个体信用状况）

	CR1	CR3 ¹	CR5
2024 年第 2 季度	占比最大的子级为 aa-，比率为 31.52%。	占比前三大的子级依次为 aa-、a+、aa 和 a，比率分别为 31.52%、27.17%、14.13%和 14.13%，合计为 86.96%。	占比前五大的子级依次为 aa-、a+、aa、a 和 aa+，比率分别为 31.52%、27.17%、14.13%、14.13% 和 5.07%，合计为 92.03%。

数据来源：东方金诚

表 6：非金融企业债务融资工具发行主体、担保主体集中比率分析（主体最终信用级别）

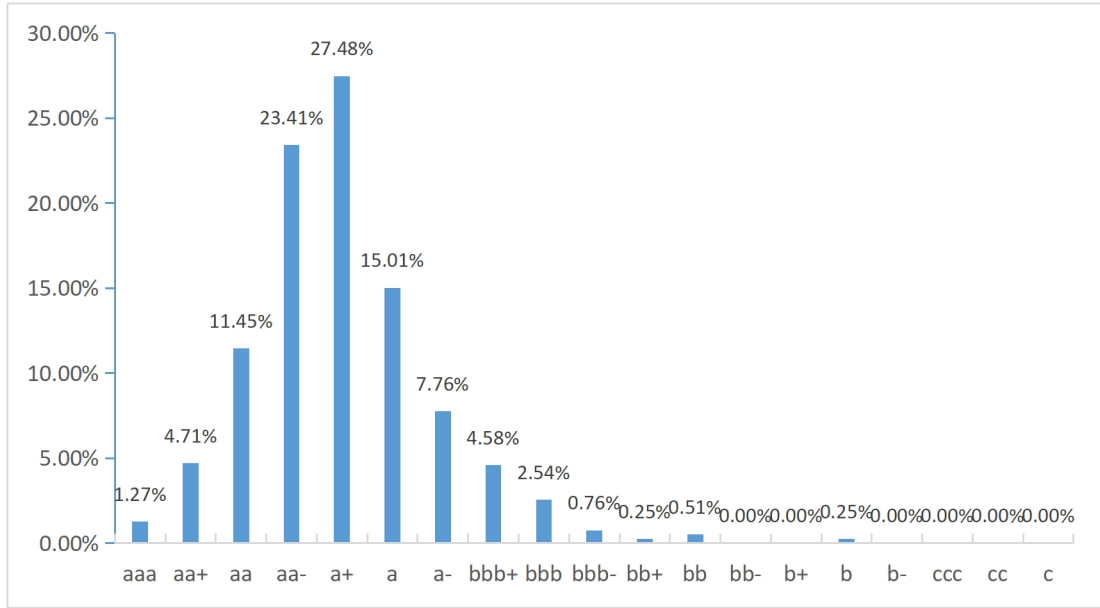
	CR1	CR3	CR5 ²
2024 年第 2 季度	占比最大的子级为 AA，比率为 39.13%。	占比前三大的子级依次为 AA、AA+ 和 AAA，比率分别为 39.13%、37.32% 和 23.55%，合计为 100.00%。	-

数据来源：东方金诚

¹ aa 和 a 占比并列第三，均为 14.13%。

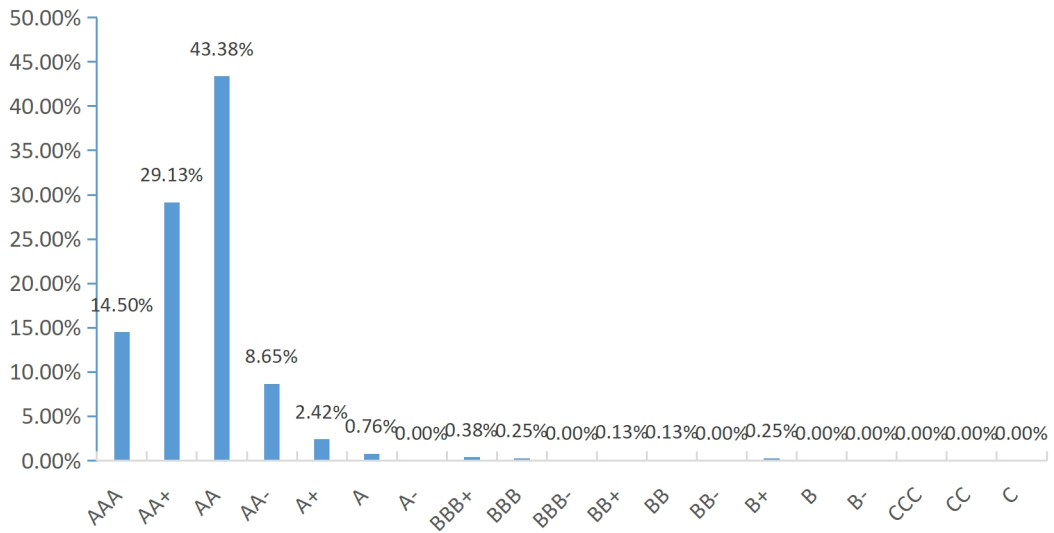
² 该项分类下只有 3 个级别，同 CR3。

图 1：非金融企业 2024 年 2 季度末个体信用状况分布



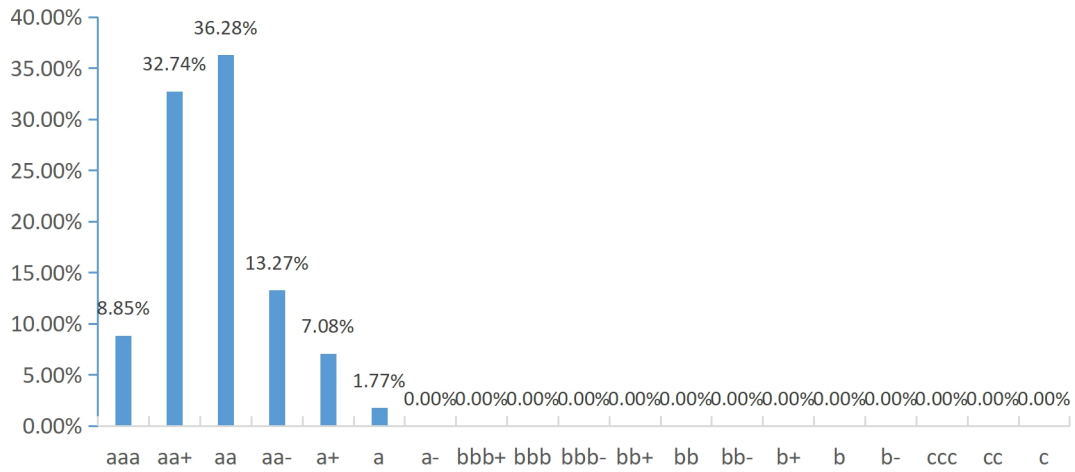
数据来源：东方金诚

图 2：非金融企业 2024 年 2 季度末主体最终级别分布



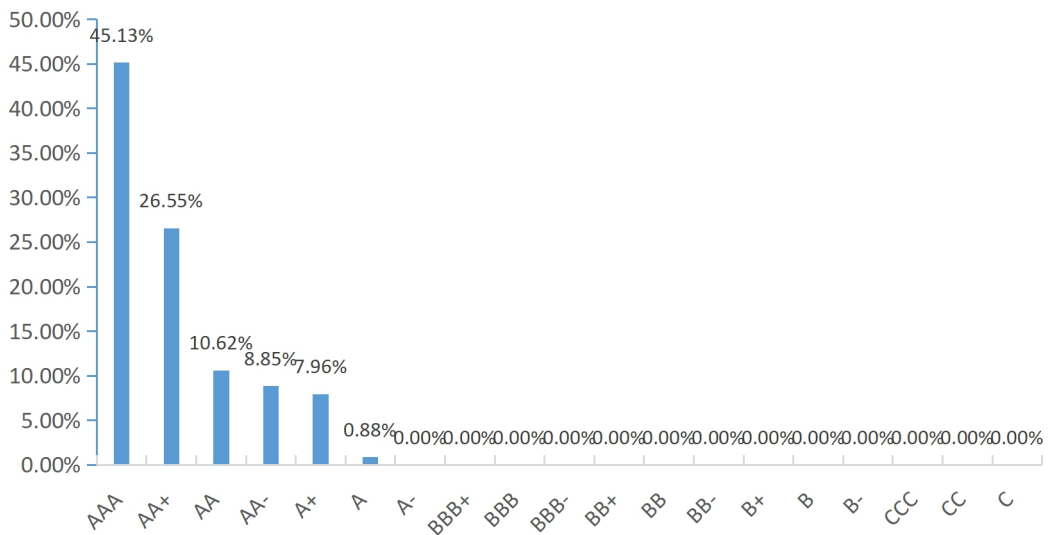
数据来源：东方金诚

图 3：金融企业 2024 年 2 季度末个体信用状况分布



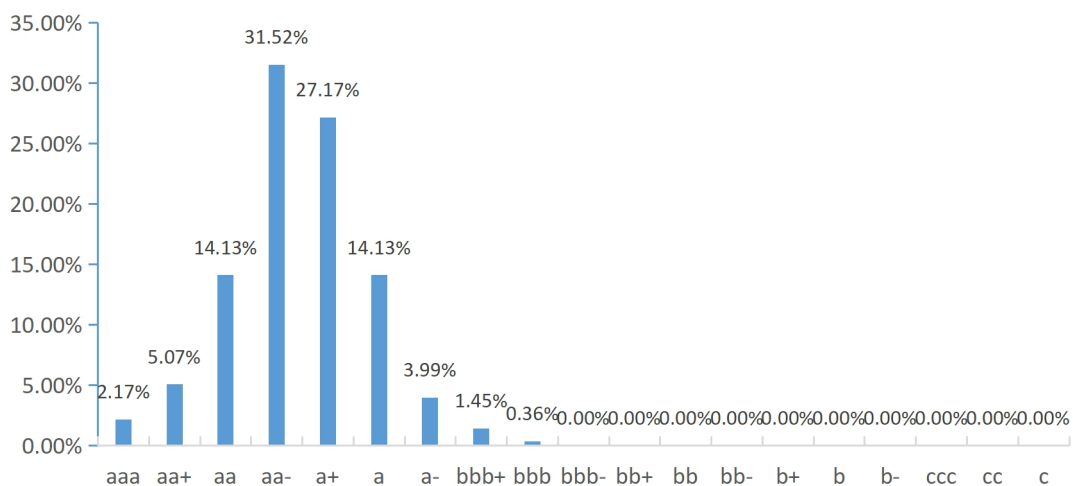
数据来源：东方金诚

图 4：金融企业 2024 年 2 季度末主体最终级别分布



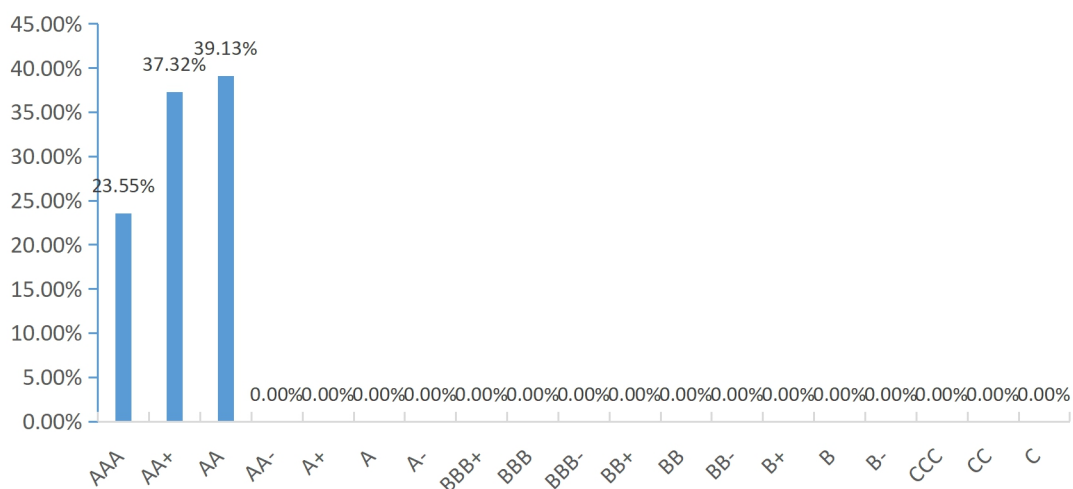
数据来源：东方金诚

图 5：非金融企业债务融资工具发行主体、担保主体 2024 年 2 季度末个体信用状况分布



数据来源：东方金诚

图 6：非金融企业债务融资工具发行主体、担保主体 2024 年 2 季度末最终级别分布



数据来源：东方金诚

二、区分度

1. 非金融企业

表 7：非金融企业区分度分析
(主体个体信用状况)

	占比超 5%的子级	有效子级数量
--	-----------	--------

	占比超 5%的子级	有效子级数量
2024 年第 2 季度	aa、aa-、a+、a、a-	5

数据来源：东方金诚

表 8：非金融企业区分度分析
(主体最终信用级别)

	占比超 5%的子级	有效子级数量
2024 年第 2 季度	AAA、AA+、AA、AA-	4

数据来源：东方金诚

2. 金融企业

表 9：金融企业区分度分析
(主体个体信用状况)

	占比超 5%的子级	有效子级数量
2024 年第 2 季度	aaa、aa+、aa、aa-、a+	5

数据来源：东方金诚

表 10：金融企业区分度分析
(主体最终信用级别)

	占比超 5%的子级	有效子级数量
2024 年第 2 季度	AAA、AA+、AA、AA-、A+	5

数据来源：东方金诚

3. 非金融企业债务融资工具发行主体、担保主体

表 11：非金融企业债务融资工具发行主体、担保主体区分度分析
(主体个体信用状况)

	占比超 5%的子级	有效子级数量
2024 年第 2 季度	aa+、aa、aa-、a+、a	5

数据来源：东方金诚

表 12：非金融企业债务融资工具发行主体、担保主体区分度分析
(主体最终信用级别)

	占比超 5%的子级	有效子级数量
2024 年第 2 季度	AAA、AA+、AA	3

数据来源：东方金诚